

Les chiffres de l'accidentalité routière en Loir-et-Cher données non consolidées Juin 2020

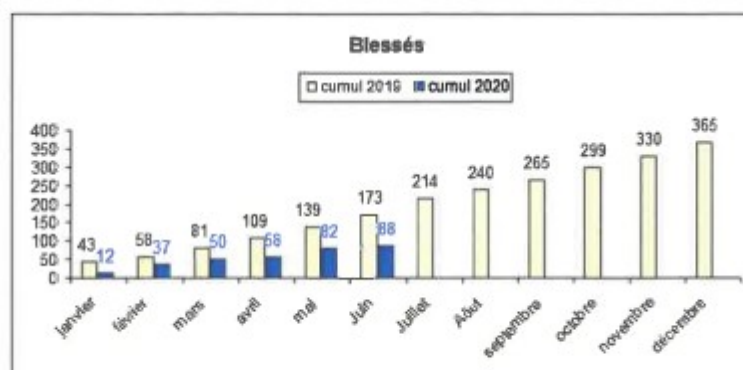
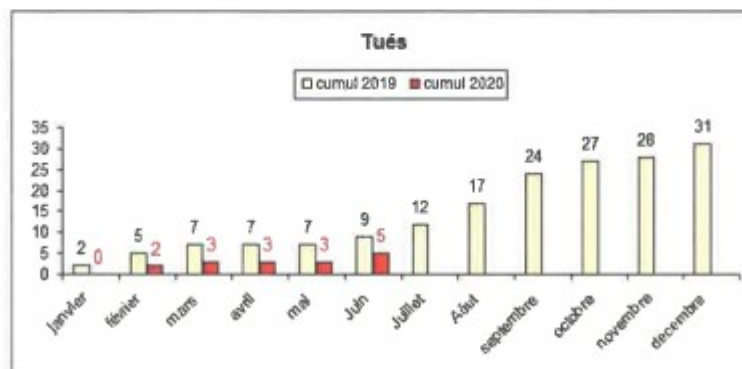
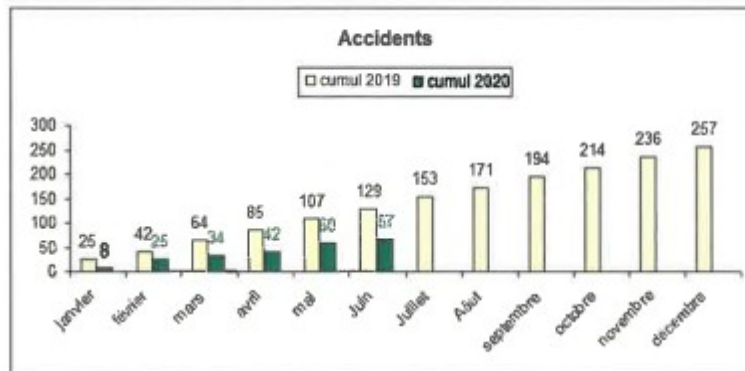
Ce mois de juin enregistre une baisse significative des accidents par rapport à mai dernier et divise par 3 le nombre d'accidents de juin 2019. Sur les 7 accidents, il y a eu 2 accidents mortels (2T) et 4 accidents graves non mortels (4BH).

Parmi les victimes tuées ou blessées hospitalisées, on compte 2 usagers vulnérables (1 piéton et 1 quad), 2 jeunes entre 18 et 25 ans et 2 conducteurs en situation de « défaut de permis ».

	2019 (non consolidées)		Juin 2020 provisoire			
	mois (juin)	Cumul année	mois	Evolution	Cumul année	Evolution
Accidents	22	129	7	↘	67	↘
Tués	2	9	2	↔	5	↘
Blessés	34	173	6	↘	88	↘
dont BH	13	79	4	↘	36	↘

Rappel 2019	Accidents	Tués	Blessés	dont BH
	266	31	367	162

données 2019 - TRAXy au 04 juin 2020
données 2020 provisoires



Jun 2020 Infractions	DDSP	GGD	Total Jun. 2020	Total Jun. 2019	Evolution
INFRACTIONS					
Nombre d'infractions à la vitesse hors CSA	21	685	706	568	27,99%
Nombre d'infractions à la vitesse avec CSA	306	37	343	493	-30,43%
Nombre d'infractions alcoolémie	17	48	65	91	-28,57%
Nombre d'infractions stupéfiants	2	26	28	34	-17,65%
Nombre d'infractions conduite avec téléphone ou dispositif oreillette	14	131	145	131	10,69%
Nombre d'infractions au feu rouge	5	/	5	13	-61,54%
Nombre d'infractions au stop	5	/	5	12	-58,33%
Nombre de conduite en défaut de permis	16	28	44	43	2,33%
Nombre d'infractions ceintures et dispositifs de retenue <u>pour enfant</u>	/	32	32	54	-40,74%
Nombre d'infractions aux règles sur les intersections et les priorités	/	35	35	50	-30,00%
Rétentions de permis	12	136	148	148	0,00%
ACCIDENTALITÉ					
Nombre d'accidents		8		21	-61,90%
Nombre de Blessés		7		31	-77,42%
Nombre de tués		2		2	0,00%